

МУНИЦИПАЛЬНОЕ БЮДЖЕТНОЕ ОБЩЕОБРАЗОВАТЕЛЬНОЕ УЧРЕЖДЕНИЕ  
«ХУДОЖЕСТВЕННО-ЭСТЕТИЧЕСКИЙ ЛИЦЕЙ №98»

ОБСУЖДЕНО  
на заседании методического  
объединения  
Протокол № 1  
от «30» августа 2024 г.

ПРИНЯТО  
на заседании  
Педагогического совета  
Протокол № 30  
от «30» августа 2024 г.

УТВЕРЖДАЮ

Приказ директора № 152  
от «30» августа 2024 г.

Алабужева О.В.



Дополнительная общеобразовательная общеразвивающая  
программа художественной направленности

**ШКОЛЬНОГО ТЕАТРА  
«ПАЛИТРА»**

Уровень сложности программы: базовый  
Возраст обучающихся: 13-17 лет  
Срок реализации: 3 года

Автор-составитель:  
Чиркова Екатерина Николаевна,  
учитель русского языка и  
литературы

Ижевск, 2024

## Содержание

Раздел 1. Комплекс основных характеристик программы	
Пояснительная записка .....	3
Формирование функциональной грамотности на занятиях в кружке.....	5
Цель и задачи программы .....	5
Учебный план первого года обучения .....	7
Содержание учебного плана первого года обучения.....	8
Воспитательная работа.....	12
Раздел 2. Комплекс организационно-педагогических условий программы .....	13
Календарный учебный график .....	13
Условия реализации программы .....	14
Формы аттестации и контроля .....	24
Приемы, методы, принципы обучения.....	14
Методическое обеспечение .....	16
Планируемые результаты .....	17
Список литературы .....	18
Приложения.....	20

## **ПОЯСНИТЕЛЬНАЯ ЗАПИСКА**

Дополнительная общеобразовательная общеразвивающая программа кружка Школьного театра «Палитра» разработана в соответствии с требованиями

- Федерального закона от 29.12.2012 № 273-ФЗ «Об образовании в Российской Федерации»;
- СП 2.4.3648-20 «Санитарно-эпидемиологические воспитания и обучения, отдыха и оздоровления детей постановлением главного санитарного врача от 28.09.2020 № 28;
- СанПиН 1.2.3685-21 «Гигиенические нормативы и требования к обеспечению безопасности и (или) безвредности для человека факторов среды обитания», утвержденных постановлением главного санитарного врача от 28.01.2021 № 2;
- локальными актами МБОУ «ХЭЛ № 98».

### **Актуальность.**

Специфика театрального искусства, как искусства человековедения, где объектом исследования и изображения, а также исполнителем является сам человек, выходящий на прямое, непосредственное общение с другим человеком - зрителем, создает особые предпосылки для формирования социально активной, творческой личности, способной изменить мир.

Актуальность программы. С появлением и развитием компьютерных технологий, особенно благодаря динамичной киберэволюции всемирной глобальностью сети Интернет современный мир преобразуется и изменяется, в следствии чего меняются факторы социализации человека.

При всей кажущейся яркости и занимательности новейших компьютерных технологий, следует отчетливо осознавать, что ребенок чаще всего остается пассивным зрителем, созерцателем подобных технологических чудес. Актуальность программы определяется необходимостью успешной социализации детей в современном обществе, повышения уровня их общей культуры и эрудиции. Театрализованная деятельность становится способом развития творческих способностей, самовыражения и самореализации личности, способной понимать общечеловеческие ценности, а также средством снятия психологического напряжения, сохранения эмоционального здоровья школьников.

Занятия театральной деятельностью вводят детей в мир прекрасного, пробуждают способности к состраданию и сопереживанию, активизируют мышление и познавательный интерес.

Театральное искусство – это постоянное духовно-нравственное воздействие на человека. Ребёнок, оказавшийся в позиции актёра-исполнителя, может пройти все этапы художественно-творческого осмысления мира, а это значит – задуматься о том, что и зачем человек говорит и делает, как это понимают люди, зачем показывать зрителю то, что ты можешь и хочешь сыграть, что ты считаешь дорогим и важным в жизни.

Театр - искусство коллективное, и творцом в театральном искусстве является не отдельно взятый человек, а коллектив, творческий ансамбль, который, по сути, и есть автор спектакля. Посему процесс его коллективной подготовки, где у каждого воспитанника - своя творческая задача, дает ребятам возможность заявить о себе и приобщиться к коллективному делу. Поэтому это направление художественного творчества вызывает вполне закономерный интерес у детей.

**В основе программы** школьного театра «Палитра» лежит идея использования потенциала театральной педагогики, позволяющей развивать личность ребенка, оптимизировать процесс

развития речи, голоса, чувства ритма, пластики движений.

**Новизна** программы состоит в том, что учебно-воспитательный процесс осуществляется через различные направления работы: воспитание основ зрительской культуры, развитие навыков исполнительской деятельности, накопление знаний о театре, которые переплетаются, дополняются друг в друге, взаимно отражаются, что способствует формированию нравственных качеств у воспитанников объединения.

Программа способствует подъему духовно-нравственной культуры и отвечает запросам различных социальных групп нашего общества, обеспечивает совершенствование процесса развития и воспитания детей. Полученные знания позволят воспитанникам преодолеть психологическую инертность, позволят развить их творческую активность, способность сравнивать, анализировать, планировать, ставить внутренние цели и стремиться к ним.

Программа имеет **художественную направленность. Уровень освоения программы – базовый. Обучение ведется на русском языке.**

Учебно-методические пособия, используемые на занятиях, для каждого этапа могут варьироваться с учетом их актуальности на текущий период времени и возраста детей.

В случае невозможности продолжения образовательного процесса в силу объективных причин (аварийной ситуации в образовательной организации, в периоды проведения мероприятий по профилактике гриппа и других острых респираторных вирусных инфекций, морозных дней и т.п.), предусматривается организация образовательного процесса в режиме удаленного обучения с использованием электронного обучения и дистанционных образовательных технологий.

**Адресат программы.** Дополнительная общеобразовательная общеразвивающая программа предназначена для подростков в возрасте 13-17 лет. Для детей проводится предварительный отбор – чтение стихотворения, басни, прозы.

Объем программы рассчитан на три года обучения. 68 часов в год. Занятия проходят два раза в неделю по 1 часу.

**Количество обучающихся в группе:** 12 – 15 человек

**Отличительная особенность программы** заключается в том, что усовершенствована структура образовательного процесса за счет внедрения комплекса интегрированных учебных дисциплин: актёрское мастерство, сценическая речь, сценическое движение, грим, изменены подходы к структуре и содержанию образовательного процесса с учетом интеграции общего и дополнительного образования; Театр - искусство коллективное. Спектакль - результат творческих усилий коллектива. Театральные занятия воспитывают у детей такие ценные качества, как коллективизм, способность чувствовать и ценить красоту настоящей дружбы и товарищества, требовательность к себе и другим. Занятия театральным искусством это не только удовлетворение, но и труд, связанный с необходимостью овладения новыми знаниями, умениями.

Так реализация программы позволяет включить механизм воспитания каждого члена коллектива и достичь комфортных условий для творческой самореализации.

Комплексная, профессионально-ориентированная программа в контексте заданной цели, интегрирует усилия профессиональной и социальной педагогики. Она предоставляет возможность, помимо получения базовых знаний, эффективно готовить воспитанников к освоению накопленного человечеством социально-культурного опыта, безболезненной адаптации в окружающей среде, позитивному самоопределению. Обучение подростков отличается практической и гуманитарной направленностью.

## ЦЕЛИ И ЗАДАЧИ ПРОГРАММЫ

**Педагогическая целесообразность** программы заключается в возможности методами театральной деятельности помочь детям раскрыть их творческие способности, развить психические, физические и нравственные качества, повысить уровень общей культуры и эрудиции (развитие памяти, мышления, речи, музыкально-эстетического воспитания, пластики движений), что в будущем поможет быть более успешными в социуме. Известно, что одной из самых важных потребностей детей является потребность в общении. В этой связи одной из приоритетных задач является развитие у них качеств, которые помогут в общении со сверстниками и не только: понимания, что все люди разные, принятия этих различий, умения сотрудничать и разрешать возникающие противоречия в общении.

Реализация программы позволяет включить в механизм воспитания каждого члена коллектива и достичь комфортных условий для творческой самореализации. Программа предоставляет возможность, помимо получения базовых знаний, эффективно готовить учащихся к освоению накопленного человечеством социально-культурного опыта, безболезненной адаптации в окружающей среде, позитивному самоопределению.

**Цель курса** – приобщение обучающихся к искусству театра, развитие творческих способностей и формирование социальноактивной личности средствами театрального искусства. Формирование обязательного минимума знаний и умений, который обеспечит развитие новых социальных ролей обучающихся.

**Основная идея курса** — развитие творческих способностей обучающихся, формирование коммуникативных качеств, систему ценностей

### **Задачи курса:**

*Личностные* – развитие личностных качеств; формирование общественной активности личности, гражданской позиции, культуры общения и поведения в социуме, навыков здорового образа жизни; развитие потребности в саморазвитии, самоорганизации, самосовершенствовании; ответственности, активности, аккуратности.

*Метапредметные* – мягкие навыки: способность общаться и договариваться, планировать, принимать решения; креативность, критическое мышление, коллаборация, коммуникативность.

*Предметные* – включение в познавательную деятельность, приобретение определенных знаний, умений, навыков, специальных компетенций (жестких навыков).

**Формируемые компетенции:** ценностно-смысловые, общекультурные, учебно-познавательные, коммуникативные, социально-трудовые.

## Планируемые результаты:

### **Личностные:**

#### Должны проявлять:

- ответственное отношение к результатам своей работы и работы всего коллектива;
- интерес к драматическому искусству;
- эмоциональную отзывчивость на классическую литературу;

#### Должны добиться:

- раскрепощённого, естественного поведения на сцене;

### **Предметные:**

#### Должны знать:

- самые известные древние театры;
- самые известные драматические театры мира;
- что такое Шекспировский театр;
- кто такой Станиславский К.С. и смысл его теории;
- построение спектакля и сценария к нему;

#### Должны уметь:

- пользоваться интонациями, выражающими разнообразные эмоциональные состояния;
- правильно произносить сложные тексты;
- читать прозу с выражением;
- запоминать большие объёмы текста;
- не терять образ персонажа;
- исполнять основные танцевальные движения старинных танцев;
- исполнять вокальные упражнения и романсы;

### **Метапредметные:**

#### Регулятивные УУД:

- приобретение навыков самоконтроля и самооценки;
- понимание и принятие учебной задачи, сформулированной преподавателем;
- планирование своих действий на отдельных этапах работы;
- осуществление контроля, коррекции и оценки результатов своей деятельности;
- анализ на начальном этапе причины успеха/неуспеха, освоение с помощью педагога
- позитивных установок типа: «У меня всё получится», «Я ещё многое смогу».

#### Познавательные УУД позволяют:

- развить интерес к театральному искусству;
- освоить правила поведения в театре (на сцене и в зрительном зале);
- сформировать представления о театральных профессиях;
- освоить правила проведения рефлексии;
- строить логическое рассуждение и делать вывод;
- выражать разнообразные эмоциональные состояния (грусть, радость, злорада, удивление, восхищение);
- вербализовать эмоциональное впечатление, оказанное на него источником;
- ориентироваться в содержании текста, понимать целостный смысл простого текста.

#### Коммуникативные УУД позволяют:

- организовывать учебное взаимодействие и совместную деятельность с педагогом и сверстниками;

- работать индивидуально и в группе: находить общее решение и разрешать конфликты на основе согласования позиций и учета интересов;
- формулировать, аргументировать и отстаивать свою точку зрения;
- отбирать и использовать речевые средства в процессе коммуникации с другими людьми (диалог в паре, в малой группе и т. д.);
- соблюдать нормы публичной речи, регламент в монологе и дискуссии в соответствии с коммуникативной задачей.

**УЧЕБНЫЙ ПЛАН**  
**1 года обучения**  
**Театр сатиры и юмора**

№ п/п	Наименование раздела, темы	Количество часов			Форма контроля
		Всего	Теория	Практика	
1.	Вводное занятие. Азбука театра	8	4	4	Само- и взаимооценка обучающихся. Педагогическое Наблюдение. Творческое задание, написание эссе.
2.	Сценическая речь. Культура и техника речи	20	5	15	Само- и взаимооценка обучающихся. Педагогическое наблюдение. Выполнение творческих заданий
3.	Основы актерской грамотности	20	4	16	Само- и взаимооценка обучающихся. Педагогическое наблюдение. Выполнение творческих заданий
4.	Актёрский практикум. Работа над постановкой спектакля.	20	4	16	Само- и взаимооценка обучающихся. Педагогическое наблюдение. Показ спектакля.
	<b>ИТОГО</b>	<b>68</b>	<b>17</b>	<b>51</b>	



## СОДЕРЖАНИЕ УЧЕБНОГО ПЛАНА

### 1 года обучения

#### ВВОДНОЕ ЗАНЯТИЕ

**Теоретическая часть.** Знакомство. Ознакомление с режимом занятий, правилами поведения на занятиях, формой одежды и программой. Знакомство с творческой дисциплиной. Инструктаж по технике безопасности на занятиях, во время посещения спектаклей, поездок в транспорте. Знакомство с правилами противопожарной безопасности.

**Практическая часть.** Игра на знакомство. «Разрешите представиться» - умение представить себя публике. Заполнение анкеты участника театральной студии. Разработка Устава коллектива.

#### АЗБУКА ТЕАТРА

**Теоретическая часть.** История возникновения и создания театра. Театр как вид искусства. Общее представление о видах и жанрах театрального искусства. Знакомство с мифологией.

Правила поведения в театре. Театральный этикет.

**Практическая часть.** Тест, «Какой я зритель». Посвящение в «театральные зрители», выдача удостоверений, где можно отмечать посещения наклейками или записывать названия спектаклей.

«Театральная» викторина.

#### ТЕАТРАЛЬНОЕ ЗАКУЛИСЬЕ

**Теоретическая часть.** Экскурсия реальная или виртуальная проводится в диалоге и интерактивно. Знакомство со структурой театра и его основными профессиями: актер, режиссер, сценарист, художник, декоратор, гример, оператор, звукорежиссёр, бутафор.

**Практическая часть.** Творческие задания и театральные игры помогут раскрыть тему. Сценический этюд «Представить профессию...».

#### ПОСЕЩЕНИЕ ТЕАТРА

**Теоретическая часть.** Просмотр спектакля, поход с детьми в профессиональный театр или просмотр телеспектакля.

**Практическая часть.** Обсуждение с использованием вопросов на сопереживание: «Были ли моменты, где было особенно страшно, горько, смешно, хотелось плакать, стыдно?». Написание эссе «Мои впечатления», «Что бы вы добавили или поменяли в сценарии спектакля».

## 2. СЦЕНИЧЕСКАЯ РЕЧЬ. КУЛЬТУРА И ТЕХНИКА РЕЧИ

### СЦЕНИЧЕСКАЯ РЕЧЬ

**Теоретическая часть.** Дыхательная гимнастика. Развитие артикуляционного аппарата. Работа с дикцией на скороговорках и чисто говорках.

Упражнения по сценической речи выполняются по алгоритму:

1. определение целей и условий выполнения;
2. педагогический показ;
3. просмотр упражнения;
4. комплексный контроль и корректировка.

В результате поэтапного индивидуального контроля (объяснил - показал, посмотрел - сделал замечание - показал; посмотрел - показал ошибку - показал правильный вариант - посмотрел) можно добиться максимальной эффективности в освоении того или иного упражнения. Практическая часть. На занятиях преобладают игровые технологии. Игры применяются в соответствии с возрастными интересами.

## **Практическая часть**

### **ДЫХАНИЕ**

Обращать внимание на:

- соединение дыхания и движения (например, гусиный шаг, пол горит, ритмические шаги, координация движений и т.п.);
- одну техническую задачу многократно повторять с разными вариантами образов (например, фиксированный выдох на Ф - задуваю свечу, отгоняю комаров, рисую портрет и т.п.);
- активизацию коммуникативных навыков через речевые упражнения (например, парные упражнения - согреть дыханием партнера, перебросить воображаемые мячики и т.п.).

### **Артикуляция**

Обращать внимание на:

- обособленность движений (занимаемся развитием мышц языка, а губы и нижняя челюсть находятся в покое);
  - медленный темп, который увеличивает нагрузку на мышцы и делает упражнение более эффективным;
- координация движений и покоя всех частей речевого аппарата.
- координация работы мышц речевого аппарата с жестами и мимикой (например, движение языка противоположно движению и темпу движения рук, плюс к этому движение зрачков и т.п.).

### **Дикция**

Обращать внимание на:

- активизацию коммуникативных навыков через речевые упражнения (например, давать творческие парные задания - диалог из простых и сложных звуко сочетаний);
- ритмические вариации в ускоренном темпе (скороговорки в диалогах с различным словесным действием - убедить, заинтересовать, посмеяться над кем-то и т.п.).

Финальным материалом могут быть индивидуальные стихи и парные этюды с использованием упражнений по дикции и дыханию.

Варианты упражнений смотрите в методическом пособии-практикуме «Культура и техника речи», изданном Центром науки и методологии Театрального института им. Бориса Щукина.

## **ХУДОЖЕСТВЕННОЕ ЧТЕНИЕ**

**Теоретическая часть.** Художественное чтение как вид исполнительского искусства. Знакомство с законами художественного чтения. Темп речи. Интонация. Понятие текста и подтекста, произносимой фразы.

**Практическая часть.** Работа с дикцией на скороговорках и чистоговорках. Чтение вслух литературного произведения и его разбор. Выразительное чтение, громкость и отчетливость речи. Развитие навыка логического анализа текста на материале народных и литературных сказок.

Восстановление хода сказки по одному из эпизодов (игры в «Угадайку», узнавание сказки по рисунку, по фразе).

Сочинение сказок по схеме: завязка, развитие действия, кульминация, развязка.

Индивидуальная работа над четкой басни или стихотворения.

## **ОСНОВЫ АКТЕРСКОЙ ГРАМОТЫ**

**Теоретическая часть.** В игровой форме идет работа на развитие внимания, воображения и фантазии. Важно также развивать физическое самочувствие, коллективную согласованность действий. Сценическое действие. Сценическая задача и чувство. Разыгрываются этюды на взаимодействие с партнером.

Больше внимания уделять творческой дисциплине. Лаконично объяснять задачи упражнения. Цель занятия - закрепление результата и постановка новой цели, на следующем занятии - повторение и закрепление. Обсуждение результатов упражнения проводится кратко, легко, с юмором. Нужно стремиться к осознанности занятий, быть заинтересованным в положительном результате.

**Практическая часть.** Выполнение упражнений на развитие сценического внимания. Развитие фантазии с помощью переноса в нереальные миры. Этюды на тему, фантазии на тему картин.

Упражнения на коллективные действия: «Повтори позу», «Опаздывающее зеркало», «Фигуры» и т.д.

Развитие фантазии через овладение динамикой развития сюжета. Создание и развитие сказочной ситуации на основе реального действия («я пошел в магазин и вдруг»).

Индивидуальные и коллективные этюды на выполнение одного и того же действия, но с различными задачами; одной и той же задачи, но в разных предлагаемых обстоятельствах. Например, открыть дверь, чтобы проветрилась комната, чтобы услышать разговор в коридоре, чтобы напугать кого-либо; собирать листья - в солнечную погоду, под дождем, под снегом и т.д.

Упражнение, направленное на внимание - «Пишущая машинка».

Поставить группу в полукруг либо в круг. Раздать каждому участнику букву алфавита (у одного ребенка может быть несколько букв). Проверить, знают ли все ученики, у кого какие буквы. Преподаватель произносит слово, придуманное им заранее. Например, слово

Носорог. Преподаватель хлопает в ладоши, ему в ответ хлопает ученик, у которого была буква «Н». Затем вновь преподаватель хлопает в ладоши - ученик, у которого буква «О» хлопает ему в ответ и так далее. В конце слова хлопает вся группа. В дальнейшем упражнение усложняется, печатаются целые фразы в определенном ритмическом рисунке и без хлопков преподавателя.

Рассмотрим, как это упражнение можно объяснить средней возрастной группе (11 -13 лет).

Ребята, представим, что вокруг нас летает комар, который не дает нам уснуть. Нам необходимо его поймать. А ловить мы будем его только одним способом, и я посмотрю, кто же из вас сможет точно выполнить это упражнение. Сложность заключается в том, что нам необходимо стоять на месте и с помощью лишь одного хлопка в ладоши попытаться поймать назойливого комара. Кто лучше всех справится с этим упражнением, получит от меня подарок! Сейчас каждому из вас я раздам букву, необходимо ее запомнить, а у кого-то будет целых две буквы. В определенном ритмическом рисунке вам необходимо не только напечатать слово «Воробей», но и попытаться поймать комара, который будет постоянно вам мешать.

### **ПРЕДЛАГАЕМЫЕ ОБСТОЯТЕЛЬСТВА. ТЕАТРАЛЬНЫЕ ИГРЫ**

**Теоретическая часть.** Понятие о предлагаемых обстоятельствах. Понятие «Я» в предлагаемых обстоятельствах.

Понятие «театральная игра». Общеразвивающие игры и специальные театральные игры. Значение игры в театральном искусстве. Воображение и вера в вымысел. Язык жестов, движений и чувств.

**Практическая часть.** Выполнение упражнений на предлагаемые обстоятельства. Участие в играх-инсценировках, играх-превращениях, сюжетных играх.

Упражнения: заблудился в лесу, хочу выбраться; попал в незнакомый дом/город, хочу понять, кто здесь живёт и т.д. Упражнения на смену предлагаемых обстоятельств (жарко, вдруг пошёл дождь, подул ветер, стало холодно, налетела вьюга и т.д.).

Выполнение этюдов: «Встреча», «Знакомство», «Ссора», «Радость», «Удивление». Этюды по картинам художников.

Обыгрывание бытовых ситуаций из детских литературных произведений. Сочинение и представление этюдов по сказкам.

Контрольные задания – «Передай позу», этюдный показ животных и птиц.

### **РИТМОПЛАСТИКА**

**Теоретическая часть.** Мышечная свобода. Гимнастика на снятие зажимов рук, ног и шейного отдела. Тренировка суставно-мышечного аппарата. Универсальная разминка. Жесты. Пластика. Тело человека: его физические качества, двигательные возможности, проблемы и ограничения. Правильно поставленный корпус - основа всякого движения.

Понятия:

- точки зала (сцены);

- круг, колонна, линия (шеренга);
- темпы: быстро, медленно, умеренно.

Музыка и пластический образ (влияние музыки на возникновение пластических образов, попытки создания образа, внутреннее созерцание образа в движении под музыку).

Привить уважение к своему телу, научиться им владеть и держать в тонусе. Техника безопасности.

**Практическая часть.** Выполнение упражнений на развитие двигательных способностей (ловкости, гибкости, подвижности, выносливости), на освобождение мышц, равновесие, координацию в пространстве. Приседания, игра с мячом, бег, бег с произношением цифр, ритмические игры. Удар теннисного мяча в пол или бросок в руки другого ребенка; бег по залу в сочетании с активными выдохами на «пф»; счет с приседаниями (присел - встал - сказал РАЗ, присел - встал - сказал ДВА и т.д.).

Произношение текста в движении. Правильная техника дыхания. Пластическая импровизация на музыку разного характера.

Участие в играх и выполнение упражнений на развитие пластической выразительности (ритмичности, музыкальности, координации движений).

Упражнения на координацию движений и ощущения тела в пространстве при произнесении диалога. Речевое взаимодействие. Такт, музыкальная фраза, акценты, сильная и слабая доля. Правильная техника дыхания.

Музыкальный образ средствами пластики и пантомимы. Музыка и пластический образ (влияние музыки на возникновение пластических образов, попытки создания образа, внутреннее созерцание образа в движении под музыку).

Координационные упражнения для рук, выполняемые в одной, двух, трех плоскостях и со сменой плоскостей:

- последовательные движения;
- одновременно разнонаправленные, то есть выполняемые одновременно двумя руками в разных направлениях с одновременной работой неоднородных мышц — движения с асимметричной координацией из асимметричных исходных положений.

Перестроение в указанные фигуры, в том числе и геометрические.

Варианты упражнений и рекомендации по коррекции смотрите в методическом пособии практикуме «Ритмика и сценические движения», изданном Центром науки и методологии Театрального института им. Бориса Щукина.

Контрольное задание - создание образа, используя характер и настроение музыкальных произведений.

Готовность действовать согласованно, включаясь одновременно или последовательно.

## **АКТЕРСКИЙ ПРАКТИКУМ. РАБОТА НАД ПОСТАНОВКОЙ СПЕКТАКЛЯ**

**Теоретическая часть.** Выбор произведения. Чтение литературного произведения. Определение главной темы рассказа и идеи автора. Осмысление сюжета, выделение основных событий. Разбор. Определение жанра будущей театральной постановки. Читка по ролям.

**Практическая часть.** Распределение ролей. Разучивание текстов. Выразительное чтение по ролям, расстановка ударений в тексте. Упражнения на коллективную согласованность действий, отработка логического соединения текста и движения.

Этюдные репетиции на площадке. Разбор мизансцен. Отработка монологов. Пластический рисунок роли. Темпо-ритм.

Репетиции отдельных картин в разных составах. Создание элементов декораций, подбор реквизита и элементов костюма. Подбор музыки для музыкального оформления постановки. Сводная репетиция. Генеральная репетиция.

Контрольное задание - готовность к творчеству, интерес к сценическому искусству.

### **6. ИТОГОВОЕ ЗАНЯТИЕ (ИТОГОВАЯ АТТЕСТАЦИЯ)**

Практическая часть. Творческий отчет. Показ спектакля, инсценировок или проведение

мероприятия. Обсуждение. Рефлексия. Подведение итогов. Анализ работы.

**УЧЕБНЫЙ ПЛАН**  
**2 года обучения**

№ п/п	Наименование раздела, темы	Количество часов			Форма контроля
		Всего	Теория	Практика	
1.	<b>Вводное занятие</b> <b>. «Работа за столом»</b>	2	1	1	Само- и взаимооценка обучающихся. Педагогическое Наблюдение. Творческое задание на импровизацию
2.	<b>Культура и техника речи</b>	12	4	8	Само- и взаимооценка обучающихся. Педагогическое наблюдение. Выполнение творческих заданий, этюдов
3.	<b>Вокал и хореография</b>	8	2	6	Само- и взаимооценка обучающихся. Педагогическое наблюдение. Выполнение творческих заданий
4.	<b>Постановка музыкального спектакля. Театральная игра.</b>	42	12	30	Само- и взаимооценка обучающихся. Педагогическое наблюдение. Подготовка театральных этюдов к спектаклю. Подготовка костюмов и декораций. Показ спектакля.
5.	<b>Основы театральной культуры</b>	4	2	2	Само- и взаимооценка обучающихся. Педагогическое наблюдение. е

	<b>ИТОГО</b>	<b>68</b>	<b>25</b>	<b>43</b>	
--	--------------	-----------	-----------	-----------	--

**Содержание учебного плана 2 года обучения.  
Основы музыкального театра**

**Вводное занятие:**

Знакомство с программой 2 года, правилами поведения, с инструкциями техники безопасности. Шоу-игра «Голос», для выявления вокальных способностей учащихся. **Работа «за столом» (выбор спектакля, его обсуждение):**

*Практика*

Самые известные музыкальные театры мира. Выбор пьесы. Знакомство со сценарием пьесы. Распределение ролей. Деление на логические отрывки. Обсуждение декораций, костюмов, сценических эффектов. Работа над образом, обсуждение героев, их характеров. Обсуждение предлагаемых обстоятельств, особенностей поведения каждого персонажа на сцене.

*Практика*

Работа над упражнениями, развивающими грудной резонатор. Работа над органами артикуляции. Чтение текста по ролям. Речевая гимнастика - скороговорки. Работа над мимикой при диалоге. Работа над дикцией. Работа над логическим ударением. Работа над произношением сложных слов. Воспроизведение в действии отдельных событий и эпизодов. Работа со словом и умением мыслить нестандартно.

**Вокал и хореография:**

*Практика*

Основные позиции ног и рук. Постановка танцевальных композиций. Элементы танцев разных народов, разных жанров: классические и современные. Основные понятия в вокальном искусстве. Прослушивание учащихся. Упражнение на постановку дыхания. Вокализ. Прослушивание вокальных композиций. Постановка музыкальных композиций. Разучивание песен. Пение индивидуально. Пение в дуэте и малой группе. Пение в ансамбле.

**«Постановка музыкального спектакля»**

**Театральная игра:**

*Практика*

Подготовка исполнителей главных ролей. Работа с исполнителями ролей второго плана. Работа с массовой. Работа над танцами и песнями. Разучивание ролей. Постановка вокально-хореографических композиций. Разучивание вокальнохореографических композиций. Отработка сцен спектакля. Репетиция спектакля. Генеральная репетиция. Премьера спектакля. Разбор и обсуждение спектакля.

**Основы театральной культуры:**

*Практика*

Театры Европы и Америки. История и современность. Музыкальный театр: опера, балет, мюзикл.

**УЧЕБНЫЙ ПЛАН**  
**3 года обучения**  
**Основы драматического театра**

№ п/п	Наименование раздела, темы	Количество часов			Форма контроля
		Всего	Теория	Практика	
1.	<b>Вводное занятие</b> <b>«Работа за столом»</b>	4	2	2	Само- и взаимооценка обучающихся. Педагогическое Наблюдение. Творческое задание, написание эссе.
2.	<b>Культура и техника речи</b>	12	4	8	Само- и взаимооценка обучающихся. Педагогическое наблюдение. Выполнение творческих заданий
3.	<b>Жанры драматического театра</b>	6	4	2	Само- и взаимооценка обучающихся. Педагогическое наблюдение. Выполнение творческих заданий. Постановка спектакля.
	<b>Постановка спектакля. Театральная игра</b>	40	10	30	Само- и взаимооценка обучающихся. Педагогическое наблюдение. Выполнение творческих заданий Подготовка костюмов и декораций. Показ спектакля
4.	<b>Основы театральной культуры</b>	6	2	4	Само- и взаимооценка обучающихся. Педагогическое наблюдение.

	<b>ИТОГО</b>	<b>68</b>	<b>22</b>	<b>46</b>	
--	--------------	-----------	-----------	-----------	--

### Содержание учебного плана 3 года обучения.

#### Основы драматического театра

##### **Вводное занятие:**

Знакомство с программой 3 года, правилами поведения, с инструкциями техники безопасности. Шоу-игра «Быть или не быть», для выявления драматических способностей учащихся.

##### **Работа «за столом»:**

Теория Станиславского. Выбор пьесы. Знакомство со сценарием пьесы. Распределение ролей. Обсуждение предлагаемых обстоятельств, особенностей поведения каждого персонажа на сцене. Работа над образом, обсуждение героев, их характеров, внешности.

##### **Культура и техника речи:**

###### *Практика*

Работа над упражнениями, развивающими грудной резонатор. Работа над органами артикуляции. Читка текста по ролям. Речевая гимнастика - скороговорки. Работа над мимикой при диалоге. Работа над дикцией. Работа над логическим ударением. Работа над произношением сложных текстов. Воспроизведение в действии отдельных событий и эпизодов. Работа со словосочетаниями.

##### **Жанры драматического театра:**

###### *Практика*

Драма. Мелодрама. Работа над монологами пьесы. Трагедия. Работа над диалогами пьесы. Комедия. Фарс. Работа над текстами в малых группах. Монодрама. Работа над жестами. Работа над сценическим движением. Отработка движений актёров в сложных сценах.

##### **Постановка спектакля. Театральная игра:**

###### *Практика*

Работа с исполнителями главных ролей. Работа с исполнителями второстепенных ролей. Работа с массовой. Постановка мизансцен спектакля. Отработка сцен спектакля. Репетиция первого действия. Репетиция второго действия. Оформление сцены. Репетиция спектакля. Премьера спектакля. Разбор и обсуждение спектакля.

##### **Основы театральной культуры:**

###### *Практика*

Шекспировский театр. «Моя жизнь в искусстве» Станиславский К.С. Основы драматургии.



### **Воспитательная работа**

Театральное искусство, несомненно, обладает высоким воспитательным потенциалом и благоприятно для эффективной неформальной реализации воспитательных задач. В системе дополнительного образования художественной направленности деятельность театральных творческих объединений имеет богатую историю. Образовательный процесс театрального коллектива всегда был направлен на приобщение детей к лучшим традициям литературы и искусства, лучшим образцам театральной культуры, на воспитание нравственного отношения, на воспитание личности ребенка.

Один из главных моментов воспитательного воздействия — обсуждение упражнений и этюдов. Обучающиеся совместно с педагогом выдвигают критерии оценки (правдивость, органичность, действенность, изобретательность т.д.) Обсуждается не личность, а деятельность. Здесь важны четкость формулировок и предельная доброжелательность.

Следующий этап — работа по сценическому воплощению выбранного драматургического материала. Отобранный материал должен быть близок жизненному возрастному опыту детей, находить в них эмоциональный отклик. При работе над драматическим произведением у каждого ребенка вырабатывается индивидуальное отношение к тем или иным ценностям, к тем или иным героям.





Для того, чтобы понять и почувствовать театральное искусство, необходимо также развивать и зрительскую культуру. Поэтому очень важно проводить экскурсии за кулисы театра, познавательные беседы о театре, встречи с актерами, выполнение творческих домашних заданий и, безусловно, посещение спектаклей. Таким образом, соединение двух типов участия (актерского и зрительского) и порождает то, что можно назвать «магией театра», школой чувств.

КАЛЕНДАРНЫЙ УЧЕБНЫЙ ГРАФИК

КАЛЕНДАРНЫЙ УЧЕБНЫЙ ГРАФИК

Сроки реализации по годам освоения программы	I полугодие			II полугодие		Всего учебных недель
	1 неделя	2-15 неделя	16 неделя	17-35 неделя	36 неделя	
1 год						34
2 год						34
3 год						34

**Условные обозначения:**

-  - учебные занятия по расписанию
-  - текущая аттестация
-  - промежуточная аттестация
-  - итоговая аттестация

## **УСЛОВИЯ РЕАЛИЗАЦИИ ПРОГРАММЫ**

### **Материально-техническое обеспечение**

Помещение просторное, светлое, с естественным и искусственным освещением, оснащенное столами и стульями по количеству обучающихся, шкафами для книг и пособий, а также компьютером, колонками, экраном и проектором.

Учебное помещение соответствует требованиям санитарных норм и правил, установленных Санитарными правилами (Постановление Главного государственного санитарного врача РФ от 28.09.2020 N 28 «Об утверждении санитарных правил СП 2.4.3648-20 «Санитарно-эпидемиологические требования к организациям воспитания и обучения, отдыха и оздоровления детей и молодежи»).

### **ФОРМЫ АТТЕСТАЦИИ И КОНТРОЛЯ**

Для оценки эффективности реализации дополнительной образовательной общеразвивающей программы школьного театра «Палитра» проводятся следующие виды контроля: текущий контроль, промежуточная аттестация, итоговая аттестация.

**Текущий контроль** проводится на занятиях в соответствии с учебной программой в форме педагогического наблюдения и результатам показа этюдов и миниатюр, выполнения специальных игр и упражнений, тестирования.

**Промежуточная аттестация** проводится с целью повышения эффективности реализации и усвоения обучающимися дополнительной образовательной программы и повышения качества образовательного процесса.

Промежуточная аттестация проводится 2 раза в год как оценка результатов обучения за 1 и 2 полугодия в период с 20 по 30 декабря и в середине мая.

Промежуточная аттестация в школьном театре включает в себя проверку практических умений и навыков.

Формы проведения промежуточной аттестации: игры и упражнения по актерскому психотренингу, музыкально-хореографические театральные миниатюры.

Для оценки результатов обучения разработаны контрольно-измерительные материалы (см. Приложение) с учётом программы.

**Итоговая аттестация** обучающихся по программе детской театральной студии проводится в форме показа спектакля в лицее или на Фестивале школьных театров г. Ижевска.

**Уровни освоения программы детской театральной студии по критериям определяются в пределе от 0 до 3 баллов.**

3 балла - высокий, (характерна творчески преобразующая деятельность детей, самостоятельная работа, творческие изменения, высокий уровень мотивации).

2 балла – средний, (активная познавательная деятельность, проявляют творческую инициативу при выполнении заданий, выражена мотивация на рост, самостоятельность при выполнении заданий).

1 балл - начальный, (репродуктивный, мотивированный на обучение (занимаются с интересом; нуждаются в помощи педагога).

0 баллов - низкий уровень.

Формы аттестации соответствуют учебному плану программы.

Федеральным законом «Об образовании в Российской Федерации» (ст.75) и приказом Министерства просвещения Российской Федерации от 22 июля 2022 г. «Об утверждении порядка организации и осуществления деятельности по дополнительным общеобразовательным программам» проведение итоговой аттестации по дополнительным общеобразовательным общеразвивающим программам не предусмотрено.

Организации, осуществляющие образовательную деятельность, определяют формы, порядок и периодичность проведения промежуточной аттестации обучающихся (Порядок, п.23). Промежуточная аттестация может проводиться как завершающая какой-то этап реализации программы, так и по завершению программы в целом (ФЗ-273, ст.58 п.1).

Формы аттестации: зачет, творческая работа, конкурс, отчетный концерт.

### **Оценочные материалы**

Для оценки эффективности реализации дополнительной образовательной общеразвивающей программы школьного театра проводятся следующие виды контроля: текущий контроль, промежуточная аттестация, итоговая аттестация.

**Текущий контроль** проводится на занятиях в соответствии с учебной программой в форме педагогического наблюдения и результатам показа этюдов и миниатюр, выполнения специальных игр и упражнений.

**Промежуточная аттестация** проводится 4 раза в год в виде зачета с целью повышения эффективности реализации и усвоения обучающимися дополнительной образовательной программы и повышения качества образовательного процесса. Промежуточная аттестация включает в себя проверку практических умений и навыков.

**Формы проведения промежуточной аттестации:** игры и упражнения по актерскому психотренингу, музыкально-хореографические театральные миниатюры. Для оценки результатов обучения разработаны контрольно-измерительные материалы. Итоговая аттестация обучающихся по программе дополнительного образования проводится в конце прохождения программы в следующих формах: театрализованный показ.

### **Приемы, методы, принципы обучения**

Каждое занятие специфично по своей конкретной цели, по логике и по своей структуре. Основные функции методов обучения состоят в том, чтобы обеспечить взаимосвязанную деятельность учителя и учащегося по обеспечению усвоения учебного содержания в соответствии с задачей; способствовать воспитанию и развитию учащихся, активизировать учебно-познавательную деятельность ребенка. Каждое занятие является формой реализации всех функций процесса обучения, организует мотивированную учебно-познавательную деятельность каждого ребенка, качества знаний формируются в системе, индивидуализация обучения осуществляется через дифференцированный подход путем создания условий для усвоения учебного материала с учетом темпа и дозы индивидуально.

Создание ситуаций успеха для каждого ребенка – один из главных принципов. Обеспечение условий, способствующих самоопределению, саморазвитию, самореализации, адекватной самооценки личности – один из важнейших принципов работы.

### **Методы работы**

Продвигаясь от простого к сложному, ребята смогут постичь увлекательную науку театрального мастерства, приобретут опыт публичного выступления и творческой работы. Важно, что в театральном кружке дети учатся коллективной работе, работе с партнёром, учатся общаться со зрителем, учатся работать над характером персонажа, мотивами их действий. Так же дети учатся выразительному чтению текста.

Кроме того, большее значение имеет работа над оформлением выступления, над различными декорациями и костюмами, музыкальным оформлением. Эта работа так же помогает, сплотит коллектив, и делать всю работу на много быстрее. Может даже раскроет новые потенциалы учащихся.

Беседы о театре знакомят ребят в доступной им форме с особенностями реалистического театрального искусства, его видами и жанрами. Все это направлено на развитие зрительной культуры детей.

Занятия включают в себя организационную, теоретическую и практическую части. Организационный этап предполагает подготовку к работе, теоретическая часть очень компактная, отражает необходимую информацию по теме.

**Формы работы** - тренинги, репетиции, игры, конкурсы, праздники.

Основной формой работы являются театральные игры и упражнения - импровизации.

Построение программы по крупным блокам тем - «Актёрское мастерство», «Сценическая

речь», «По страницам истории театра», «Сценическое движение» - даёт педагогу возможность вариативно выстраивать работу с детьми.

В работе по программе принципиально важным является ролевое существование воспитанника на занятиях: он бывает актёром, режиссёром, зрителем.

Постановка сценок к конкретным школьным мероприятиям, инсценировка сценариев школьных праздников, театральные постановки сказок – все это направлено на приобщение детей к театральному искусству и мастерству.

Программа школьного театра строится на следующих **концептуальных принципах**:

Принцип успеха. Каждый ребенок должен чувствовать успех в какой-либо сфере деятельности. Это ведет к формированию позитивной «Я - концепции» и признанию себя как уникальной составляющей окружающего мира.

Принцип динамики. Предоставить ребенку возможность активного поиска и освоения объектов интереса, собственного места в творческой деятельности, заниматься тем, что нравится.

Принцип демократии. Добровольная ориентация на получение знаний конкретной выбранной деятельности; обсуждение выбора совместной деятельности в коллективе на предстоящий учебный год.

Принцип доступности. Обучение и воспитание строится с учетом возрастных и индивидуальных возможностей подростков, без интеллектуальных, физических и моральных перегрузок.

Принцип наглядности. В учебной деятельности используются разнообразные иллюстрации, видео- и аудиозаписи.

Принцип систематичности и последовательности. Систематичность и последовательность осуществляется как в проведении занятий, так в самостоятельной работе воспитанников. Этот принцип позволяет за меньшее время добиться больших результатов

### **Структура учебного занятия**

Каждое занятие начинается с разминки-тренинга, сложность которой возрастает от игровой в начале обучения, до уровня профессионального тренинга актёра.

Значительное место при проведении занятий занимают театральные игры, способствующие развитию фантазии, воображения, мышления, внимания детей, помогающие устранить телесные и психологические зажимы, которые могут возникнуть во время выступления перед зрителями. Большинство игровых упражнений выполняется коллективно, часто в кругу. Все они строятся согласно нескольким принципам:

- игрового самочувствия;
- от простого к сложному;
- от элементарного фантазирования к созданию образа.

Обязательный элемент каждого занятия - **этюдный тренаж**. Этюдный тренаж – это своеобразная школа, в которой дети постигают азы сценического мастерства.. Это работа актёра над собой. Она помогает развить память, внимание, воображение детей, их умение двигаться на сцене (ширме), общаться с партнёрами.

Этюдный тренаж включает в себя:

- этюды (упражнения) на развитие внимания;
- этюды на развитие памяти;
- этюды на развитие воображения;
- этюды на развитие мышления;
- этюды на выражении эмоций;
- этюды по развитию сценической речи («разогрев суставов»; дыхательные комплексы; артикуляционная гимнастика; упражнения по активному использованию междометий, слов, фраз, стихов, поговорок; упражнения на развитие диапазона голоса);
- этюды на выразительность жеста;
- этюды на воспроизведение отдельных черт характера;
- этюды на отработку движений кукол различных видов.

Большая роль на занятиях отводится *импровизации*. Импровизация позволяет уйти от рутинного труда, от зубрёжки, от необходимости заучивать реплики, позы, движения.

## Использованная литература

### *Литература для педагога:*

1. Библиотечка в помощь руководителям школьных театров «Я вхожу в мир искусства». – М.: «Искусство», 1996.
2. Бруссер А.М. Сценическая речь. /Методические рекомендации и практические задания для начинающих педагогов театральных вузов. – М.: ВЦХТ, 2008.
3. Бруссер А.М., Оссовская М.П. Глаголим.ру. /Аудиовидео уроки по технике речи. Часть 1. – М.: «Маска», 2007;
4. Брызгунова Е.А. Звуки и интонации русской речи. – М.: «Русский язык», 2012.
5. Васильева А.Н. Основы культуры речи. – М.: «Русский язык», 1990.
6. Вахтангов Е.Б. Записки, письма, статьи. – М.: «Искусство», 1939.
7. Голуб И.Б., Розенталь Д.Э. Секреты хорошей речи. – М.: Междунар. отношения, 1993.
8. Гринер В.А. Ритм в искусстве актера. – М.: «Просвещение», 1966.
9. Ершова А.П., Букатов В.М. Актерская грамота подросткам. – М.: «Глагол», 1994.
10. Ершов П.М. Технология актерского искусства. – М.: ТОО «Горбунок», 1992.
11. Запорожец Т. И. Логика сценической речи, – М.: «Просвещение», 1974.
12. Захава Б.Е. Мастерство актера и режиссера: учебное пособие / Б.Е. Захава; под редакцией П.Е. Любимцева. – 10-е изд., – СПб.: «Планета музыки», 2019.
13. Захава Б.Е. Современники. Вахтангов. Мейерхольд: учебное пособие /Б.Е. Захава; под редакцией Любимцева П. – 4-е \_\_\_\_\_ изд., – СПб.: «Планета музыки», 2019.
14. Козлянинова И.П. Произношение и дикция. – М.: ВТО, 1977.
15. Клубков С.В. Уроки мастерства актера. Психофизический тренинг. –М.: Репертуарно-методическая библиотечка «Я вхожу в мир искусств» № 6(46) 2001.
16. Мочалов Ю.А. Композиция сценического пространства (Поэтика мизансцены). –М.: «Просвещение», 1981.
17. Мочалов Ю.А. Первые уроки театра. – М.: «Просвещение», 1986.
18. Программа общеобразовательных учреждений «Театр 1-11 классы». – М.: «Просвещение», 1995.
19. Рубина Ю.И. Театральная самодеятельность школьников. – М.: «Просвещение», 1983.
20. Смоленский Я. Н. Читатель. Чтец. Актер. – М.: Советская Россия, 1983.
21. Сборник программ интегрированных курсов «Искусство». –М.: «Просвещение», 1995.
22. Станиславский К.С. Работа актера над собой. – М.: «Юрайт», 2019.
23. Станиславский К.С. Моя жизнь в искусстве. – М.: «Искусство», 1989.
24. Театр, где играют дети. Учебно-методическое пособие для руководителей детских театральных коллективов. / Под ред. А.Б. Никитиной. – М.: ВЛАДОС, 2001.
25. Харитонов Н.П. Технология разработки и экспертизы образовательных программ в системе дополнительного образования детей. Методические рекомендации для педагогов дополнительного образования и методистов. – М.: «Просвещение», 2012.
26. Черная Е.И. Основы сценической речи. Фонационное дыхание и голос: Учебное пособие. 2-е изд., стер. – СПб.: «Лань»; «Планета музыки», 2016.
27. Чехов М.А. О технике актера. – М.: АСТ, 2020.
28. Шихматов Л.М. От студии к театру. – М.: ВТО, 1970.
29. Шихматов Л.М., Львова В.К. Сценические этюды: Учебное пособие /Под ред. М.П. Семакова. – 6-е изд., стер. – СПб.: «Лань»; «Планета музыки», 2014.

### *Литература для обучающихся:*

1. Абалкин Н.А. Рассказы о театре. – М.: Молодая гвардия, 1986.
2. Алянский Ю.Л. Азбука театра. – Л.: Детская литература, 1990.
3. Беседы К. С. Станиславского в студии Большого театра в 1918-1922гг. /Библиотечка «В

- помощь художественной самодеятельности; № 10: Труд актера; вып.37 /. М.: «Сов. Россия», 1990.
4. Голуб И.Б., Розенталь Д.Э. Секреты хорошей речи. – М.: Междунар. отношения, 1993.
  5. Детская энциклопедия. Театр. – М.: Астрель, 2002.
  6. Климовский В.Л. Мы идем за кулисы. Книга о театральных цехах. – М.: Детская литература, 1982.
  7. Кнебель М. О. Слово в творчестве актера, – III-е издание. – М.: ВТО, 1970.
  8. Куликова К.Ф. Российского театра Первые актеры. – Л.: Лениздат, 1991.
  9. Крымова Н.А. Станиславский – режиссер. – М.: «Искусство», 1984.
  10. Мир русской культуры. Энциклопедический справочник. – М.: Вече, 1997.
  11. Мочалов Ю.А. Первые уроки театра. – М.: «Просвещение», 1986.
  12. Самые знаменитые артисты России. /Авт.-сост. С.В. Истомин. – М.: Вече, 2002.
  13. Станиславский К.С. Собр. Соч. в 8т. – М., 1954-1956. т.1: Моя жизнь в искусстве. – М., 1954г.; т. 2-3: Работа актера над собой. – М., 1945 - 1955г.; т. 4.: Период воплощения. Оправдание текста. – М.: «Искусство», 1957.

#### ИНТЕРНЕТ РЕСУРСЫ ДЛЯ ПОДГОТОВКИ ЗАНЯТИЙ.

- 1) Методическое пособие - практикум «Ритмика и сценические движения» <http://www.htvs.ru/institute/tsentr-nauki-i-metodologii>
- 2) Методическое пособие - практикум «Культура и техника речи» <http://www.htvs.ru/institute/tsentr-nauki-i-metodologii>
- 3) Методическое пособие - практикум «Основы актёрского мастерства» <http://www.htvs.ru/institute/tsentr-nauki-i-metodologii>
- 4) Сайт «Драматешка» «Театральные шумы» <http://dramateshka.ru/index.php/noiseslibrary>
- 5) Сайт «Драматешка» «Музыка» <http://dramateshka.ru/index.php/music>
- 6) Методическое пособие «Маги театра». [https://vk.com/doc159710862\\_644914264?hash=eOMaV60Orvbac1Waf3MMVAoJhLmrgCDfVow2pSFK0jP](https://vk.com/doc159710862_644914264?hash=eOMaV60Orvbac1Waf3MMVAoJhLmrgCDfVow2pSFK0jP)
- 7) Методическое пособие. Организационная деятельность школьного театра. [https://vk.com/doc159710862\\_644913939?hash=jEO9ZF62nTJepPGTY32F0PvHkHwdY9HI9euHRaZlYgD](https://vk.com/doc159710862_644913939?hash=jEO9ZF62nTJepPGTY32F0PvHkHwdY9HI9euHRaZlYgD)
- 8) Методические рекомендации. В помощь начинающему руководителю школьного театра, педагогу дополнительного образования по театральной деятельности в образовательной организации. [https://vk.com/doc159710862\\_644914853?hash=9pDVZ6KrPmKxe1KQTKos2F6DfhXAoewr8WpICNdchr0](https://vk.com/doc159710862_644914853?hash=9pDVZ6KrPmKxe1KQTKos2F6DfhXAoewr8WpICNdchr0)
- 9) Примерная программа курса внеурочной деятельности «Школьный театр» для 5-7 классов. [https://vk.com/doc159710862\\_644913941?hash=82C5DveqrcYbZ402fuOrYlrXu8Mawfg5FCyk2FvQVYZ](https://vk.com/doc159710862_644913941?hash=82C5DveqrcYbZ402fuOrYlrXu8Mawfg5FCyk2FvQVYZ)
- 10) Учебно методические пособия. <https://www.htvs.ru/institute/tsentr-nauki-i-metodologii/uchebno--posobiya/>
- 11) Театральные постановки, рекомендованные для просмотра с детьми. <https://www.htvs.ru/institute/tsentr-nauki-i-metodologii/teatralnye-postanovki-rekomendovannye-dlya-prosmotra-s-detmi/>



## ПРИЛОЖЕНИЕ

### Контрольный критерий №1.

#### Запоминание и изображение заданной позы.

Учащийся должен уметь придумать и зафиксировать позу, запомнить и повторить предложенную позу и жест. Задача в точности воспроизведения и представлении.

Контрольно-измерительный материал:

Текущий контроль - игра «Передай позу»: - дети сидят или стоят в полукруге с закрытыми глазами. Водящий ребенок придумывает и фиксирует позу, показывая ее первому ребенку. Тот запоминает и показывает следующему. В итоге сравнивается поза последнего ребенка с позой водящего.

Игра «Фотография»: дети делятся на пары, первый придумывает и фиксирует позу, второй повторяют заданную позу.

Промежуточная аттестация – этюдный показ (индивидуальный и групповой)

Итоговая аттестация – показ театральных мизансцен с различными персонажами.

0 баллов	1 балл	2 балла	3 балла
Учащийся не может замереть на месте, запомнить и изобразить заданную позу.	Учащийся не может придумать и зафиксировать позу, не точно копирует и повторяет заданную позу или движение.	Учащийся копирует и воспроизводит заданную позу, но не может воспроизвести ее через определенный промежуток времени.	Учащийся придумывает и фиксирует позу, четко копирует и воспроизводит заданную позу. Может повторить ее через определенный промежуток времени.

### Контрольный критерий №2

#### Этюдное изображение животных и птиц.

Учащийся должен представлять животных, птиц, их повадки, поведение, уметь изобразить движения различных животных с помощью выразительных пластических движений.

Контрольно-измерительный материал:

Текущий контроль - упражнение «Дружные животные». Дети делятся на три группы, педагог дает задание – первая группа «медведи», вторая «белки», третья «лисы», по команде учащиеся должны изобразить с помощью пластических движений животных.

Промежуточная аттестация – этюдный показ животных (индивидуальный и групповой)

Итоговая аттестация – показ театральных мизансцен с различными персонажами.

0 баллов	1 балл	2 балла	3 балла
Учащийся не знает животных и птиц, не представляет как их можно изобразить.	Учащийся представляет повадки и поведение некоторых живых существ, но не может воспроизвести их с помощью пластических движений.	Учащийся скованно и зажато показывает некоторые элементы поведения животных и птиц.	Учащийся изображает различных животных и птиц с помощью пластических движений.

### Контрольный критерий №3

#### Создание образа, используя характер и настроение музыкальных произведений.

Учащийся должен прослушать музыкальную заставку и под характер музыки изобразить заданный персонаж.

Контрольно-измерительный материал:

Текущий контроль - упражнение «Превращение»: - под музыку дети превращаются в добрых, злых, медленных, быстрых персонажей.

Музыкально – игровые этюдные задания.

Промежуточная аттестация – музыкальные этюды (индивидуальные и групповые)

Итоговая аттестация – показ музыкально – театральных миниатюр.

0 баллов	1 балл	2 балла	3 балла
Учащийся не понимает характер музыкального произведения, не представляет как можно изобразить заданный персонаж.	Учащийся не сопоставляет характер музыкального произведения и изображение заданного персонажа.	Учащийся представляет персонаж, но не в характере и настроении заданного музыкального произведения.	Учащийся четко улавливает характер музыкального произведения и изображает заданный персонаж в соответствии с музыкой.

### Контрольный критерий №4

#### Готовность действовать согласованно, включаясь одновременно или последовательно.

Учащийся должен, в зависимости от задания, включиться в игровое пространство вместе с другими, или выполнить действие один.

Контрольно-измерительный материал:

Текущий контроль – игра «Муравьи»: по хлопку педагога дети начинают хаотически двигаться по залу, не сталкиваясь с другими детьми и стараясь все время заполнять свободное пространство, по второму хлопку дети должны сразу остановиться и замереть на месте.

Промежуточная аттестация – этюды на согласованность действий (индивидуальные и групповые)

Итоговая аттестация – показ музыкально – театральных миниатюр.

0 баллов	1 балл	2 балла	3 балла
Ученик не понял смысл задания, начал движение не со всеми, закончил не по команде.	Учащийся вступил в игровое пространство вместе со всеми, но закончил не по команде.	Учащийся вступил в игровое пространство вместе со всеми, выполнил требования игры, но не справился с самостоятельным выходом.	Учащийся вступил в игровое пространство вместе со всеми, выполнил требования игры, справился с самостоятельным выходом.

## Контрольный критерий №5.

### Готовность к творчеству, интерес к сценическому искусству.

Формирование у учащихся в процессе обучения положительного отношения к сценическому искусству и развитие мотивации к дальнейшему овладению актерским мастерством и развитию познавательного интереса.

Контрольно-измерительный материал: - музыкально-театральные миниатюры.

0 баллов	1 балл	2 балла	3 балла
Отсутствие всякой мотивации к изображению и представлению различных сценических персонажей.	Низкий уровень мотивации. Низкий уровень познавательной деятельности.	Проявляет активность на занятии. Есть мотивация к сценическому искусству, но не высокая.	Высокий уровень познавательной деятельности. С интересом изучает и играет различные роли. Высокая мотивация. Проявляет активность на занятии. Проявляет творческую мыслительную активность.